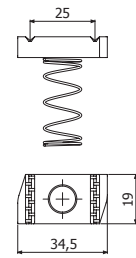


TUERCA RESORTE



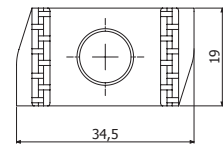
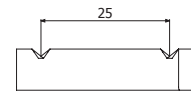
DESCRIPCIÓN	Qtrac kg	Qcort kg	Pap N-m	CINCADO		GC		I316L	
				REF.	kg/ud	REF.	kg/ud	REF.	kg/m
TUERCA RESORTE M6	300	150	10	0/0427	0,03	-	-	-	-
TUERCA RESORTE M8	500	350	25	0/0455	0,03	0/1070	0,03	0/1072	0,03
TUERCA RESORTE M10	500	500	40	0/0336	0,04	0/1071	0,03	0/0970	0,03



TUERCA ANTIDESLIZANTE



DESCRIPCIÓN	Qtrac kg	Qcort kg	CINCADO	
			REF.	kg/ud
TUERCA ANTIDESLIZANTE M8	500	350	0/0494	0,03
TUERCA ANTIDESLIZANTE M10	500	500	2/5543	0,03



TUERCA RESORTE ESPIRAL



DESCRIPCIÓN	Qtrac kg	Qcort kg	Pap N-m	CINCADO	
				REF.	kg/ud
TUERCA RESORTE ESPIRAL M8	500	350	25	-	0,10
TUERCA RESORTE ESPIRAL M10	500	500	40	0/0907	0,10

